



2025

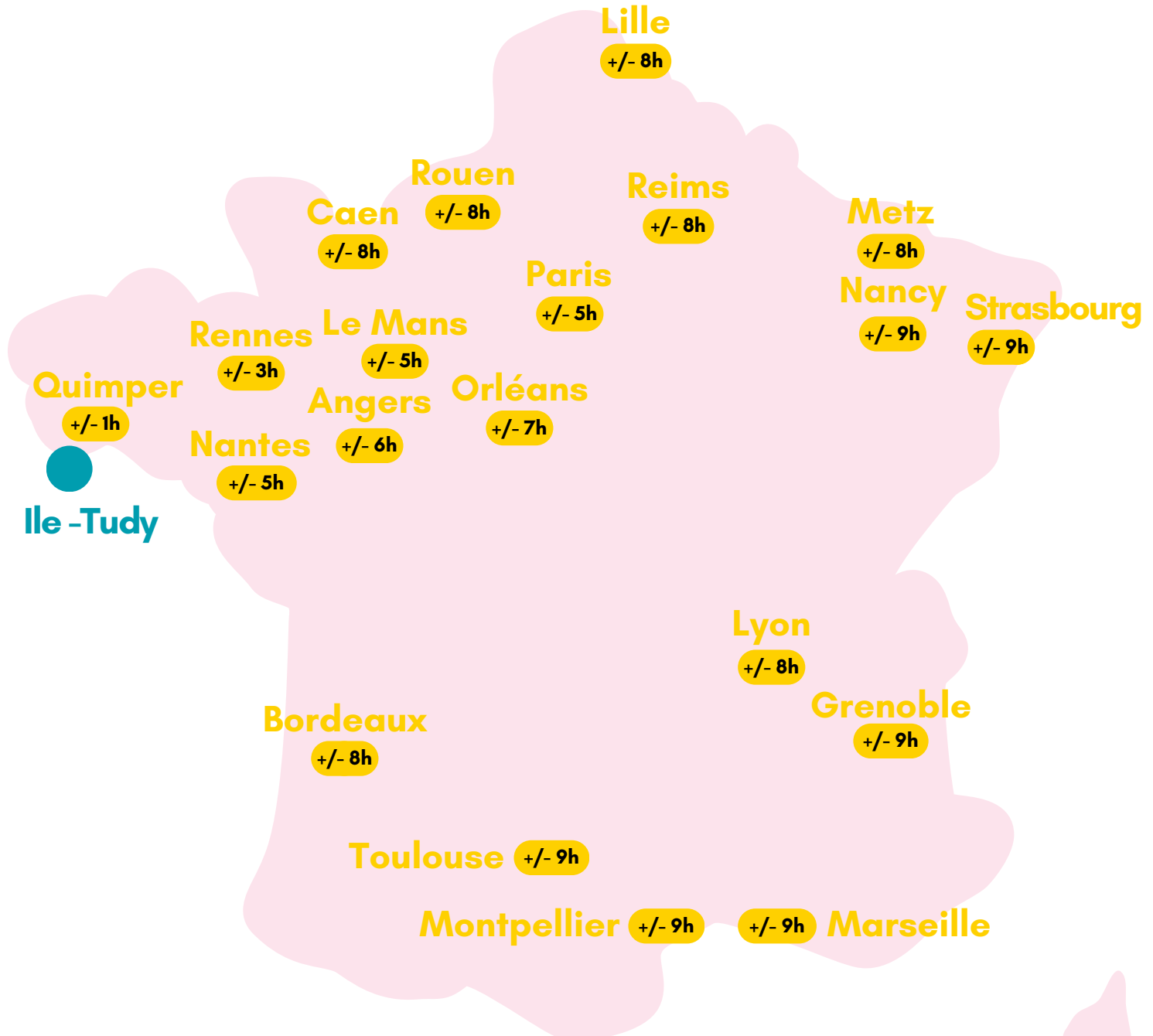
FICHE TRAJET

ILE-TUDY

“ Choisir le train c’est agir pour la planète ”


Pourquoi choisir le train ? C’est ...


- En moyenne 90% de CO2 en moins qu’un voyage en avion ou en voiture
- Confortable et agréable pour voyager en groupe
- Le moyen de transport le plus sûr
- Le moment de faire connaissance



Légende



 Gare de départ

 Lieu du séjour

+/- 3h Temps de trajet *

Transports + temps des correspondances en gare.
Train jusqu’à la ville la plus proche puis autocar.

* sous réserve de perturbations (grève, retard, incident, etc.) indépendantes de notre volonté et sous condition d’ouverture accès aux trains aux groupes.