



2024

FICHE TRAJET

CHÂTEL - HIVER 2024

“ Choisir le train c’est agir pour la planète ”

Pourquoi choisir le train ? C’est ...

- En moyenne 90% de CO2 en moins qu’un voyage en avion ou en voiture
- Confortable et agréable pour voyager en groupe
- Le moyen de transport le plus sûr
- Le moment de faire connaissance

DU 10/02/2024 AU 23/02/2024

Rouen

+/- 9h

Paris

+/- 6h

Dijon

+/- 10h

Besançon

+/- 12h

Poitiers

+/- 12h

Thonon les Bains

+/- 2h

Châtel

Lyon

+/- 6h

Clermont
Ferrand

+/- 11h

Bordeaux

+/- 10h


Toulouse


+/- 12h

Montpellier +/- 8h

Légende



 Gare de départ

 Lieu du séjour

+/- 3h Temps de trajet *

Transports + temps des correspondances en gare.
Train jusqu’à la ville la plus proche puis autocar.

* sous réserve de perturbations (grève, retard, incident, etc.) indépendantes de notre volonté et sous condition d’ouverture accès aux trains aux groupes.



2024

FICHE TRAJET

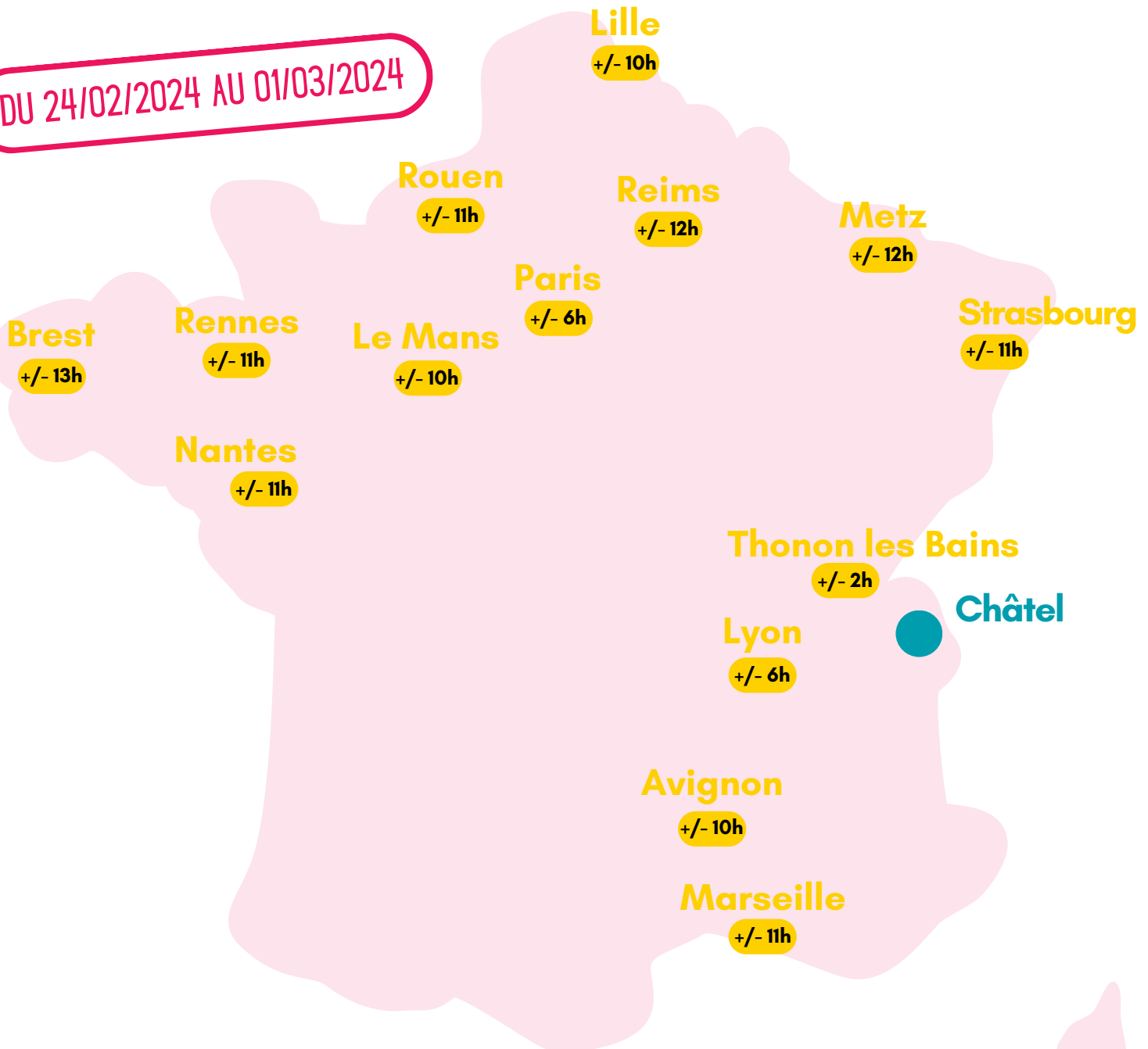
CHÂTEL - HIVER 2024

“ Choisir le train c’est agir pour la planète ”

Pourquoi choisir le train ? C’est ...


- En moyenne 90% de CO2 en moins qu’un voyage en avion ou en voiture
- Confortable et agréable pour voyager en groupe
- Le moyen de transport le plus sûr
- Le moment de faire connaissance


DU 24/02/2024 AU 01/03/2024



Légende



 Gare de départ

 Lieu du séjour

+/- 3h Temps de trajet *

Transports + temps des correspondances en gare.
Train jusqu’à la ville la plus proche puis autocar.

* sous réserve de perturbations (grève, retard, incident, etc.) indépendantes de notre volonté et sous condition d’ouverture accès aux trains aux groupes.